

PROGETTO TECNICO MANIFESTAZIONE CALCIO FEMMINILE

IL GUADO

15 minuti

15X15 metri

10 giocatori

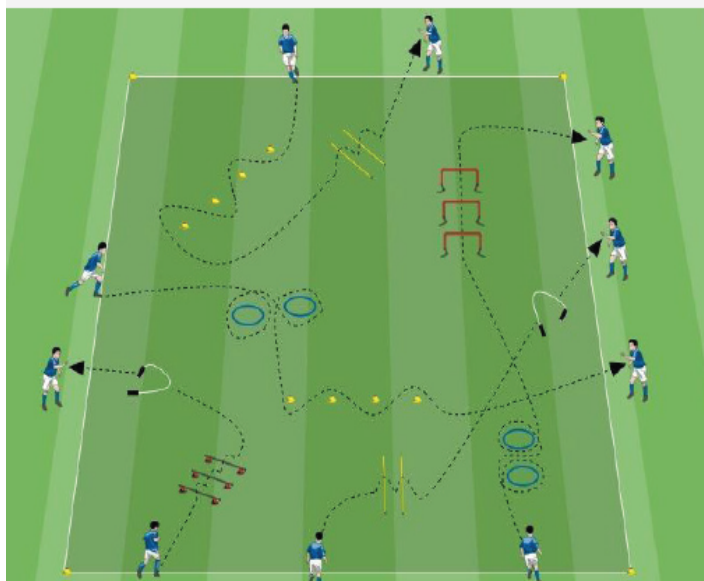
Descrizione

I 10 giocatori si posizionano all'esterno del quadrato di gioco. All'interno dello spazio vengono delimitate delle stazioni con ostacoli e attrezzi di tipo diverso: coni, cerchi, ostacoli tipo over, corde per salto, delimitatori, scalette, paletti.

Regole

Il gioco si svolge in 3 momenti distinti:

- Libera sperimentazione: i 10 giocatori si muovono all'interno del campo interagendo liberamente (usando quindi la propria fantasia) con le varie stazioni di gioco delimitate. Esempi di alcune delle azioni che è possibile intraprendere: saltare la corda, valicare gli over, eseguire dei balzi all'interno dei cerchi, strisciare sotto agli ostacoli. Durata prevista, 5 minuti circa.
- Forma organizzata: i 10 bambini si posizionano inizialmente all'esterno del campo, 5 di essi entrano contemporaneamente all'interno del quadrato con l'obiettivo di interagire con 2 stazioni definite dall'allenatore (rispettando anche le modalità di interazione fornite dal tecnico) e uscire dal campo andando a far partire il turno di gioco di un compagno rimasto in attesa (l'attesa può avvenire in una posizione predefinita: equilibrio, quadrupedia; gambe divaricate, ecc.). Durata prevista, 5 minuti circa.
- Sfida: i giocatori vengono divisi in 2 squadre e si posizionano all'esterno del campo di gioco. Al segnale di partenza il primo dei giocatori di ogni squadra entra in campo, interagisce (con le modalità indicate dal tecnico) con due sole stazioni ed esce dal terreno di gioco andando a cercare un compagno, dopo averlo toccato, questo entra in campo e svolge a sua volta l'attività prevista. Vince la squadra che per prima riesce a far concludere il percorso a tutti e 5 i suoi giocatori. Durata prevista, 5 minuti circa.



Possibile ambientazione

Il campo di gioco rappresenta un lago da superare mentre le varie stazioni sono il guado che permette di arrivare sulla sponda opposta.

Variante per i Piccoli Amici

- Nella forma organizzata i giocatori svolgono un numero di stazioni a loro piacere prima di effettuare il cambio di ruolo e i 5 che attendono il loro turno lo fanno anche all'interno del campo.
- Nella sfida si gioca con squadre composte da coppie.

CALCIO DI STRADA

TUTTI CONTRO TUTTI


15 minuti


25x20 metri

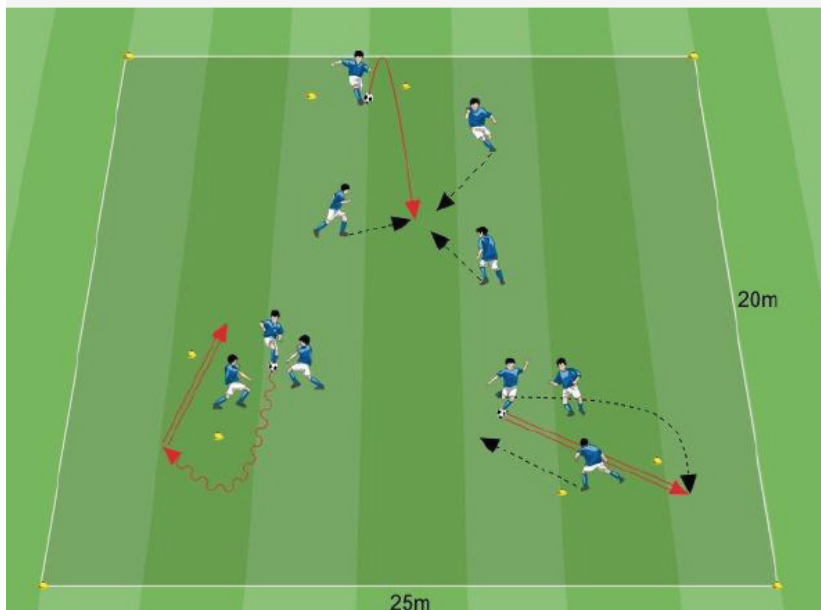

10 giocatori

Descrizione

I 10 giocatori si dividono in 3 gruppi: 2 composti da 3 giocatori; 1 composto da 4 giocatori. Ad ogni gruppo vengono dati 2 delimitatori ed un pallone con l'indicazione di realizzare autonomamente una porta (delle dimensioni desiderate) all'interno del settore di gioco definito.

Regole

- Il gioco consiste in un "tutti contro tutti" tra i componenti di ognuno dei 3 gruppi (ogni gruppo svolge l'attività per conto proprio). I giocatori di movimento devono cercare di fare gol al portiere evitando l'intervento dei propri avversari. Ogni azione di gioco parte dal portiere attraverso un lancio casuale all'interno del campo delimitato. Chi realizza una rete, totalizza un punto un va in porta, dando il via ad una nuova azione di gioco. Il gol si considera valido da entrambi i lati della porta, non c'è fronte o retro.
- Quando la palla esce dal campo (il settore di gioco dedicato a questa stazione), questa viene data al portiere che ha il compito di lanciaarla nuovamente in gioco.



Possibile ambientazione

"Al compleanno di Luca siamo in 7, a casa sua c'è un giardino, abbiamo 4 zaini con cui delimitare le porte". "Siamo a ricreazione, in 3, nel giardino della scuola, abbiamo un pallone di spugna e due sacche per le scarpe che usiamo per andare in palestra".

Variante per i Piccoli Amici

- Porte e gruppi di gioco vengono definiti dall'allenatore e non lasciati all'auto-organizzazione. Le porte hanno dimensioni di almeno 2m e i gruppi sono di livello omogeneo.
- Gruppi di gioco con un massimo di 3 componenti, se costretti a fare con 4, usare 2 portieri e porte di 3 metri.

LA GABBIA DEI LEONI



15 minuti



12x12 metri



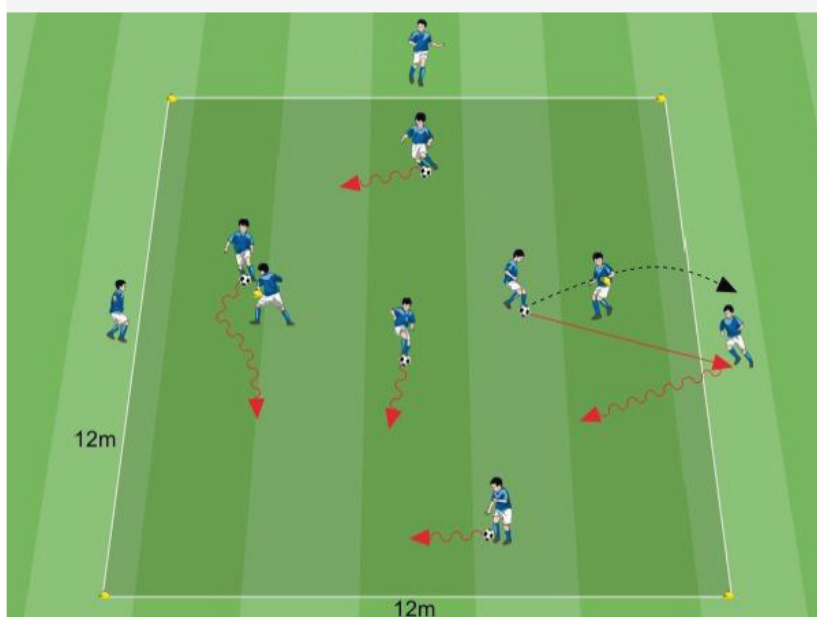
10 giocatori

Descrizione

7 giocatori si posizionano all'interno del quadrato, 5 di questi hanno una palla, agli altri viene data una casacca da tenere in mano. I 3 giocatori rimanenti si sistemano all'esterno del quadrato.

Regole

- Chi ha la casacca in mano ha il compito di rubare il pallone ai giocatori in conduzione, se ci riesce, si effettua un cambio di ruolo (e conseguente scambio di casacca)
- Se un giocatore con palla lo desidera o ritiene opportuno, può trasmettere il pallone ad uno dei compagni posizionati all'esterno del campo andando ad invertire le posizioni e i ruoli di gioco (chi ha trasmesso palla, esce dal campo, chi l'ha ricevuta, deve entrare nel quadrato)



Possibile ambientazione

Il giocatore con la palla (la bistecca) è il ranger, chi ha la casacca è il leone, chi aspetta fuori è l'aiutante del ranger. Il leone vuole cercare di prendere la merenda del ranger.

Variante per i Piccoli Amici

- Prima di iniziare l'attività, i giocatori hanno un minuto di tempo per prendere confidenza con gli spazi di gioco.
- Il gioco comincia con un solo giocatore con la casacca in mano.
- Chi ha la casacca in mano, per rubare il pallone al compagno basta che glielo tocchi, senza entrarne in possesso.

Le attività sopra illustrate verranno alternate con partite a tema:

- Partita a 4 porte (porticine di circa 1mt; campo 12x12 o 15x15). Entrambe le squadre possono segnare in qualsiasi porta sia fronte che retro.
- Partita a 4 porte (come sopra) – Elimina la porta – Ciascuna squadra per fare un punto dovrà segnare in tutte e quattro le porticine.
- Conquista il castello: partita normale solo che al posto delle porte, ci sono due quadrati 2x2mt. Ciascuna squadra per poter segnare un punto dovrà fermare con la pianta del piede la palla dentro il quadrato del campo avversario. I difensori non possono entrare nel quadrato. (le dimensioni del campo saranno modulate rispetto alla categoria delle bambine).

Nella seconda parte verranno disputate una serie di partite libere.